

# Inspiron 17

## 5000 Series


## Quick Start Guide

Stručná úvodní příručka  
Gyors üzembe helyezési útmutató  
Ghid de pornire rapidă  
Stručná úvodná príručka



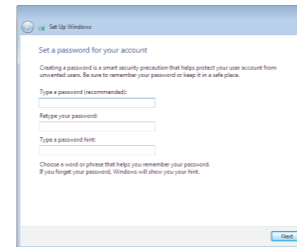
## 1 Connect the power adapter and press the power button

Připojte napájecí adaptér a stiskněte vypínač  
Csatlakoztassa a tápadaptert és nyomja meg a bekapcsológombot  
Conectați adaptorul de alimentare și apăsați pe butonul de alimentare  
Zapojte napájací adaptér a stlačte spínač napájania



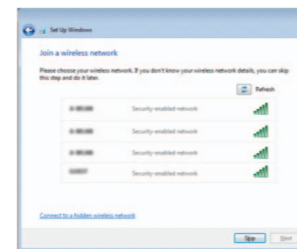
## 2 Finish Windows setup

Dokončete nastavení v systému Windows  
Fejezze be a Windows beállítását  
Finalizați configurarea Windows  
Dokončite inštaláciu systému Windows



### Set up password for Windows

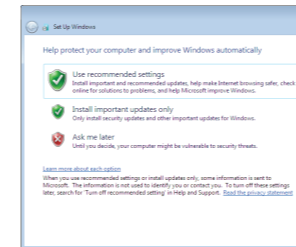
Nastavení hesla pro systém Windows  
Jelszó beállítása Windows operációs rendszerhez  
Configurați o parolă pentru Windows  
Nastavte heslo do systému Windows



### Connect to your network

Připojte se k síti  
Kapcsolódjon a hálózathoz  
Conectați-vă la rețea  
Pripojte sa k sieti

- NOTE:** If you are connecting to a secured wireless network, enter the password for the wireless network access when prompted.
- POZNÁMKA:** Pokud se připojujete k zabezpečené bezdrátové síti, na vyzvání zadejte heslo pro přístup k dané bezdrátové síti.
- MEGJEGYZÉS:** Ha egy biztonságos vezeték nélküli hálózathoz csatlakozik, adja meg annak jelszavát, amikor erre a vezeték nélküli hálózathoz való hozzáféréshez szükség van.
- NOTĂ:** Dacă vă conectați la o rețea wireless securizată, introduceți parola pentru acces la rețeaua wireless când vi se solicită.
- POZNÁMKA:** Ak sa pripájate k zabezpečenej bezdrôtovej sieti, na výzvu zadajte heslo prístupu k bezdrôtovej sieti.



### Protect your computer

Ochrana počítače  
Védje számítógépét  
Protejați-vă computerul  
Chrňte svoj počítač

## For more information

Další informace | További tájékoztatóért lásd  
Pentru informații suplimentare | Țălsie informăcie

To learn about the features and advanced options available on your computer, click **Start** → **All Programs** → **Dell Help Documentation**.

Další informace o funkcích a rozšířených možnostech počítače získáte prostřednictvím nabídky **Start** → **Všechny programy** → **Dell Help Documentation**.

A számítógépen rendelkezésre álló funkciókra és speciális opciókra vonatkozó bővebb információért kattintson a **Start** → **Minden program** → **Dell Súgó dokumentáció** lehetőségre.

Pentru a afla mai multe despre caracteristicile și opțiunile avansate disponibile pentru computerul dvs., faceți clic pe **Start** → **Toate programele** → **Documentație de ajutor Dell**.

Țălsie informăcie o možnostiach svojho počítača năjdete postupom **Štart** → **Všetky programy** → **Dell Help Documentation**.

**Product support and manuals**  
Podpora a příručky k produktům  
Terméktámogatás és kézikönyvek  
Manuale și asistență pentru produse  
Podpora a příručky produktu

[Dell.com/support](http://Dell.com/support)  
[Dell.com/support/manuals](http://Dell.com/support/manuals)  
[Dell.com/support/windows](http://Dell.com/support/windows)

### Contact Dell

Kontaktujte společnost Dell | Kapcsolatfelvétel a Dell-lel  
Contactați Dell | Kontakujte Dell

[Dell.com/contactdell](http://Dell.com/contactdell)

### Regulatory and safety

Regulace a bezpečnost  
Szabályozások és biztonság  
Reglementări și siguranță  
Zákonom vyžadované a bezpečnostné informácie

[Dell.com/regulatory\\_compliance](http://Dell.com/regulatory_compliance)

### Regulatory model

Regulační model | Szabályozó modell  
Model de reglementare | Regulačný model

P28E

### Regulatory type

Regulační typ | Szabályozó típus  
Tip de reglementare | Regulačný typ

P28E004

### Computer model

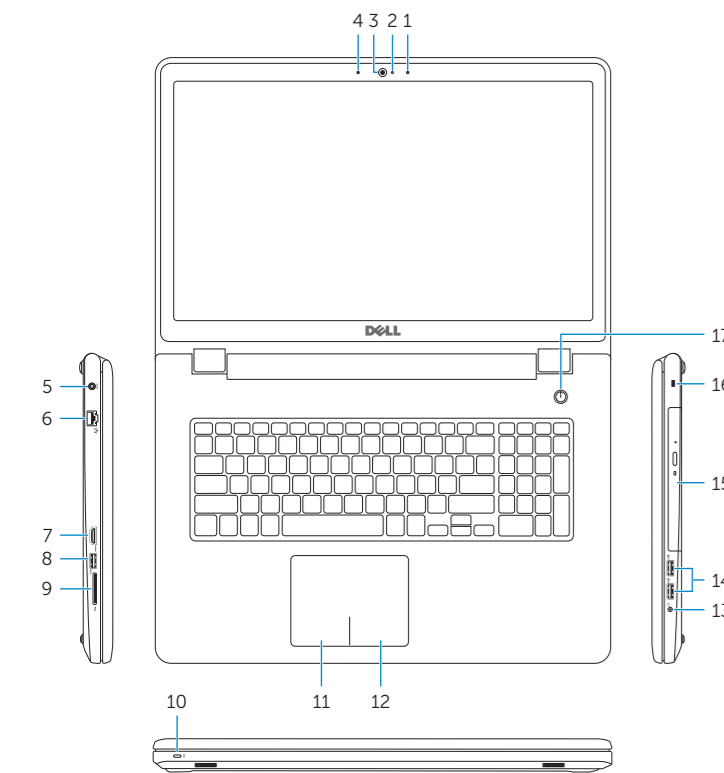
Model počítače | Számítógép modell  
Modelul computerului | Model počítača

Inspiron 17-5759

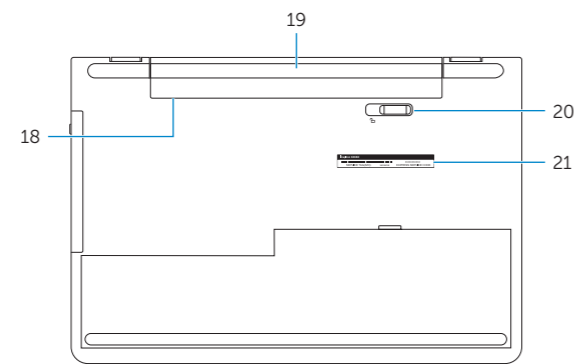


# Features

Funkce | Jellemzők | Caracteristici | Vlastnosti



- |  |                                       |
|--|---------------------------------------|
| 1. Right microphone  | 11. Left-click area                   |
| 2. Camera-status light   | 12. Right-click area                  |
| 3. Camera  | 13. Headset port                      |
| 4. Left microphone   | 14. USB 2.0 ports (2)                 |
| 5. Power-adapter port  | 15. Optical drive                     |
| 6. Network port  | 16. Security-cable slot               |
| 7. HDMI port   | 17. Power button                      |
| 8. USB 3.0 port  | 18. Regulatory label (in battery bay) |
| 9. Media-card reader   | 19. Battery                           |
| 10. Power and battery-status light/<br>hard-drive activity light | 20. Battery-release latch             |
|  | 21. Service Tag label                 |



1. Pravý mikrofon
2. Indikátor stavu kamery
3. kamera
4. Levý mikrofon
5. Port adaptéru napájení
6. Síťový port
7. Port HDMI
8. Port USB 3.0
9. Čtečka paměťových karet
10. Kontrolka napájení a stavu baterie / kontrolka činnosti pevného disku

11. Oblast levého kliknutí
12. Oblast pravého kliknutí
13. Port pro sluchátka
14. Porty USB 2.0 (2)
15. Optická jednotka
16. Slot bezpečnostního kabelu
17. Vypínač
18. Štítek s informacemi o předpisech (v pozici pro baterii)
19. baterie
20. Uvolňovací pojistka baterie
21. Štítek Service Tag

1. Jobb oldali mikrofon
2. Kamera állapot jelzőfény
3. Kamera
4. Bal oldali mikrofon
5. Tápadapter port
6. Hálózati port
7. HDMI port
8. USB 3.0 port
9. Médiakártya-olvasó
10. Bekapcsolást és akkumulátor állapotot jelző fény/merevlemez-meghajtó aktivitás jelzőfény

11. Bal oldali kattintás terület
12. Jobb oldali kattintás terület
13. Fejhallgató port
14. USB 2.0 portok (2 db)
15. Optikai meghajtó
16. Biztonsági kábel foglalata
17. Bekapcsológomb
18. Szabályozó címke (az akkumulátor rekeszben)
19. Akkumulátor
20. Akkumulátor kioldó retesz
21. Szervizcímke

1. Microfonul din dreapta
2. Indicator luminos de stare a camerei
3. Cameră
4. Microfonul din stânga
5. Port pentru adaptorul de alimentare
6. Port de rețea
7. Port HDMI
8. Port USB 3.0
9. Cititor de cartele de stocare
10. Led alimentare și stare baterie/ led activitate hard disk

1. Pravý mikrofón
2. Kontrolka stavu kamery
3. Kamera
4. Ľavý mikrofón
5. Port napájacieho adaptéra
6. Sieťový port
7. Port HDMI
8. Port USB 3.0
9. Čítačka pamäťových kariet
10. Kontrolka stavu napájania a batérie/ kontrolka aktivity pevného disku

11. Zonă pentru clic stânga
12. Zonă pentru clic dreapta
13. Port pentru cască
14. Porturi USB 2.0 (2)
15. Unitate optică
16. Slot pentru cablu de securitate
17. Buton de alimentare
18. Etichetă de reglementare (în compartimentul bateriei)
19. Bateria
20. Dispozitiv de eliberare a bateriei
21. Etichetă de service

11. Oblast kliknutia ľavým tlačidlom
12. Oblast kliknutia pravým tlačidlom
13. Zdieľka na slúchadlá
14. Porty USB 2.0 (2)
15. Optická jednotka
16. Otvor pre bezpečnostný kábel
17. Tlačidlo napájania
18. Etiketka o súlade s predpismi (na šachte batérie)
19. Batéria
20. Západka na uvoľnenie batérie
21. Servisný štítok

# Shortcut keys

Klávesové zkratky | Billentyűkombinációk

Taste pentru comenzi rapide | Klávesové skratky

- |            |   |
|------------|---|
| <b>F1</b>  | <b>Mute audio</b><br>Ztlumení zvuku   Hang némítás<br>Dezactivați sunetul   Stlmenie zvuku  |
| <b>F2</b>  | <b>Decrease volume</b><br>Snižení hlasitosti   Hangerő csökkentése<br>Micșorare volum   Zníženie hlasitosti   |
| <b>F3</b>  | <b>Increase volume</b><br>Zvýšení hlasitosti   Hangerő növelése<br>Mărire volum   Zvýšenie hlasitosti   |
| <b>F4</b>  | <b>Play previous track/chapter</b><br>Přehrání předchozí skladby/kapitoly   Az előző zeneszám/fejezet lejátszása<br>Redare melodie/capitol anterior   Prehrať predchádzajúcu stopu/kapitolu |
| <b>F5</b>  | <b>Play/Pause</b><br>Přehrávání/pozastavení   Lejátszás/Szünet<br>Redare/Pauză   Prehrávanie/pozastavenie   |
| <b>F6</b>  | <b>Play next track/chapter</b><br>Přehrání následující skladby/kapitoly<br>Az következő zeneszám/fejezet lejátszása<br>Redare melodie/capitol următor<br>Prehrať ďalšiu stopu/kapitolu      |
| <b>F8</b>  | <b>Switch to external display</b><br>Přepnutí na externí displej   Váltás külső kijelzőre<br>Comutare la afișaj extern   Prepunție na externý displej                                       |
| <b>F9</b>  | <b>Search</b><br>Hledat   Keresés<br>Căutare   Hírdat   |
| <b>F10</b> | <b>Toggle keyboard backlight (optional)</b><br>Přepnutí podsvícení klávesnice (volitelné)<br>Comutare retroiluminare tastatură (opțional)<br>Prepinanie podsvietenia klávesnice (voliteľné) |

- |                           |  |
|---------------------------|--|
| <b>F11</b>                | <b>Decrease brightness</b><br>Snižení jasu   Fényerő csökkentése<br>Reducere luminozitate   Zníženie jasu  |
| <b>F12</b>                | <b>Increase brightness</b><br>Zvýšení jasu   Fényerő növelése<br>Creșterea luminozitate   Zvýšenie jasu  |
| <b>Fn</b> + <b>Esc</b>    | <b>Toggle Fn-key lock</b><br>Přepnutí zámku klávesy Fn   Fn-gomb zár ki-/bekapcsolása<br>Comutare blocare tastă Fn   Prepinanie zamknutia klávesu Fn   |
| <b>Fn</b> + <b>PrtScr</b> | <b>Turn off/on wireless</b><br>Zapnutí/vypnutí bezdrátového připojení<br>Vezeték nélküli funkció ki- vagy bekapcsolása<br>Activare/dezactivare funcție wireless<br>Vypnutie/zapnutie bezdrôtovej komunikácie   |
| <b>Fn</b> + <b>Insert</b> | <b>Sleep</b><br>Spánek   Alvó mód<br>Repaus   Spánok   |
| <b>Fn</b> + <b>H</b>      | <b>Toggle between power and battery-status light/<br/>hard-drive activity light</b><br>Přepnutí mezi indikátorem napájení a stavu baterie/<br>indikátorem činnosti pevného disku<br>Váltás bekapcsolás-és akkumulátortöltöttség jelzőfény/<br>merevlemez-meghajtó tevékenység jelzőfény között<br>Comută între indicatorul luminos de alimentare și de stare<br>a bateriei și indicatorul luminos de activitate a hard diskului<br>Prepinanie medzi kontrolkou stavu napájania a batérie/<br>kontrolkou aktivity pevného disku |

- NOTE: For more information, see [Specifications at Dell.com/support](#).
- POZNÁMKA: Další informace naleznete na stránce [Technické údaje](#) na webu [Dell.com/support](#).
- MEGJEGYZÉS: Bővebb információért lásd a [Műszaki adatokat](#) a [Dell.com/support](#) weboldalon.
- NOTĂ: Pentru informații suplimentare, consultați [Specificații](#) la adresa [Dell.com/support](#).
- POZNÁMKA: Pre ďalšie informácie pozrite časť [Specifications](#) na [Dell.com/support](#).